

Come si configura *ForMail* SMTP su Windows® Live Mail

Lo staff di ForMail vi da il benvenuto!

Ecco le piccole modifiche da apportare al programma di posta Windows® Live Mail per utilizzare il vostro nuovo account Formail SMTP

š š In generale > >

Quando configurate il vostro indirizzo email nel programma di posta dovete sempre indicare il "Server SMTP della posta in uscita-Outgoing Mail Server (SMTP)", cioè il server di posta che gestisce la trasmissione dei messaggi email verso i destinatari.

Potete impostare Formail SMTP su qualsiasi account di posta già configurato o da configurare su Live Mail con i seguenti dati:

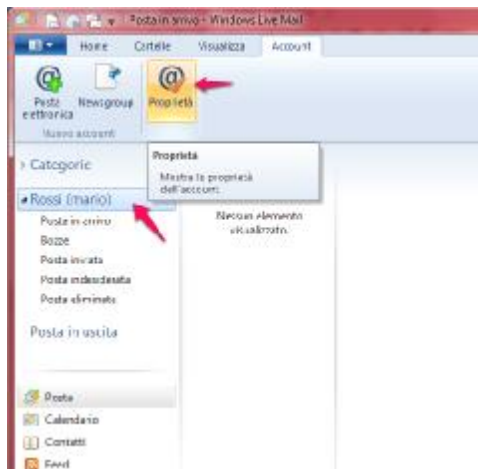
- Server della posta in uscita: smtp.majordomo.it
- User: fornito all'atto dell'attivazione
- Password: fornita all'atto dell'attivazione
- Porta: 587 (per connessioni protette)



Servizi avanzati per l'invio di posta elettronica

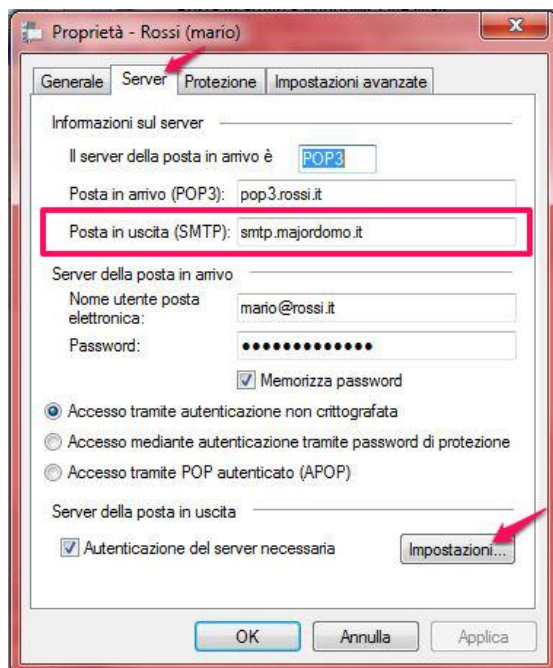
è un'insegna di  **Servizi Internet** srl
since 1996

šš In dettaglio > >



1. Dal Menu di Live Mail selezionare l'account di posta elettronica che si desidera importare con ForMail SMTP.

Poi premere su "Proprietà".



2. Nella finestra *Proprietà* selezionare la scheda "Server" ed inserire nel campo "Posta in uscita (SMTP)":

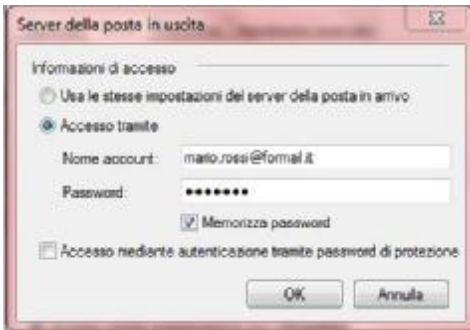
smtp.majordomo.it

Poi mettere flag su " Autenticazione del server necessaria" e cliccare su "Impostazioni..."

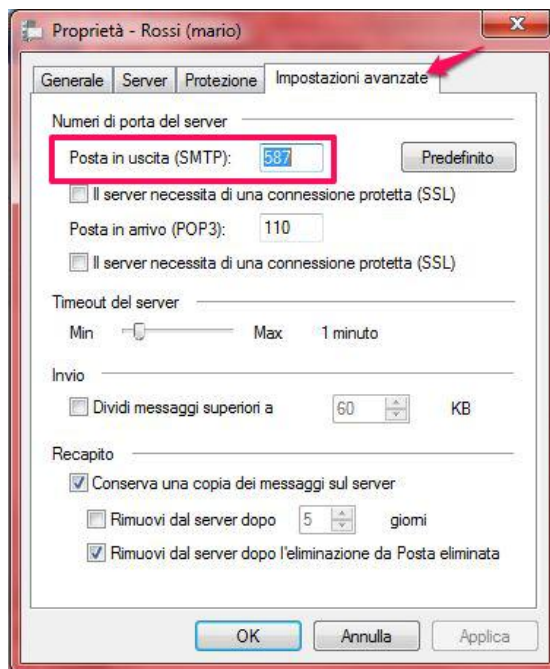


Servizi avanzati per l'invio di posta elettronica

è un'insegna di  **Servizi Internet** srl
since 1996



3. Nella finestra *Server della posta in uscita*, selezionare "Accesso tramite" ed inserire nome utente e password forniti in fase di attivazione. Selezionare "Memorizza Password" Cliccare il tasto "OK".



4. Nella finestra *Proprietà* selezionare la scheda "Impostazioni avanzate" inserire nei dati "Numeri di porta del server

Posta in uscita (SMTP): 587

Lasciare invariate tutte le altre impostazioni, relative alla ricezione della posta. Cliccare il tasto "OK".

Ripetere le operazioni da 1 a 4 per ciascun account di posta in uso.

Per qualsiasi ulteriore assistenza è possibile consultare il sito web www.formail.it nell'area Supporto oppure contattare lo Staff ai recapiti indicati



Servizi avanzati per l'invio di posta elettronica

è un'insegna di  **Servizi Internet** srl
since 1996